

MAAK_PLAATS VOOR MONDKAPJES

🔥🔥🔥🔥
DIY LEVEL
TIJDSDUUR 45 MIN

LISA ● KONNO OUDE SJAAL, NIEUW VERHAAL




LISA ● KONNO OUDE SJAAL, NIEUW VERHAAL

Ontwerper Lisa Konno gebruikt mode om menselijke verhalen te vertellen. In 2015 begon ze collecties te maken van textiel afval. Sindsdien spreekt zij zich uit tegen de slechte gebruiken in de kledingindustrie. Ook maakte Lisa een collectie gebaseerd op de kledingkast van haar (Japanse) vader. Bij de verschillende wegen die zij bewandelt laat zij graag zien dat je kritisch uitdrukken samen kan gaan met optimisme, plezier en schoonheid in mode.



1. benodigdheden:



1. sjaaltje

2. elastiek koord



4.

lint



3. naald



5. borduurgarens

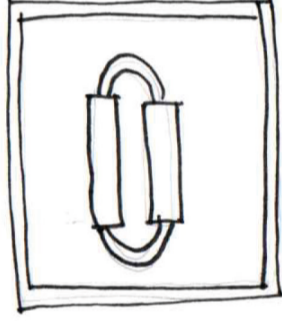
6. schaar



2. stappenplan:




1. meet elastiek zodat 't voor je neus en achter je oren past en leg er een knoop in.



2. leg het elastiek midden op de sjaal en plaats er 2 stukjes lint van 20 cm overheen.

3. borduur het lint vast met de garens en een siersteek. zorg ervoor dat het elastiek eronder blijft door eerst te spelden.



4. doe het elastiek achter de oren en drapeer de rest van de sjaal om de hals!

5. appliqueer en borduur door op de sjaal naar eigen inzicht!

